



Naixement del Llobregat

A la capçalera d'un dels rius més importants de Catalunya.



Comarca: Berguedà Municipis: Castellar de n'Hug, la Pobla de Lillet

Fitxa CM

5



Castellar de n'Hug i vall del Llobregat
Autor: Richard Martín Vidal

Què hi trobareu

Les fonts del Llobregat és un dels indrets del Parc més visitats pels turistes. Des del poble de Castellar de n'Hug s'hi pot arribar a peu, o amb cotxe des de l'hotel Les Fonts (abans d'arribar a Castellar de n'Hug).

El poble de Castellar de n'Hug ha estat tradicionalment dedicat a la ramaderia ovina i és per això que es pot visitar el Museu del Pastor.

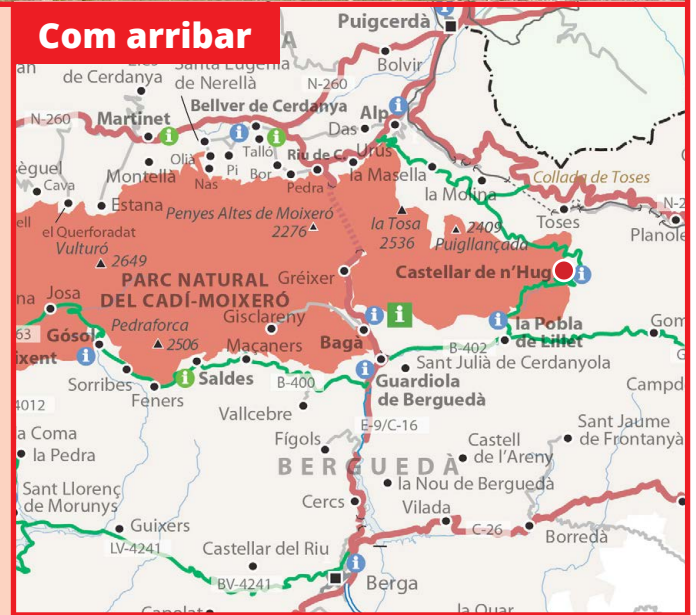
El turisme ha fet que hi hagi un gran nombre d'hotels i diferents botigues i forns de pa.

Per als amants de la natura, és recomanable una visita al coll de la Creueta i el pla d'Anyella. S'hi arriba des de Castellar seguint la carretera a La Molina, amb tot de revolts i unes impressionants vistes.

Des de la Pobla de Lillet es pot agafar el Tren del Cement, que fa un recorregut per tota la vall fins al Museu del Cement passant pels Jardins Artigues, obra d'en Gaudí.

També és recomanable la visita a la mina de petroli de Riutort, situada entre Guardiola de Berguedà i La Pobla de Lillet.


Com arribar



Naixement del riu Llobregat
Arxiu del Parc Natural del Cadí-Moixeró



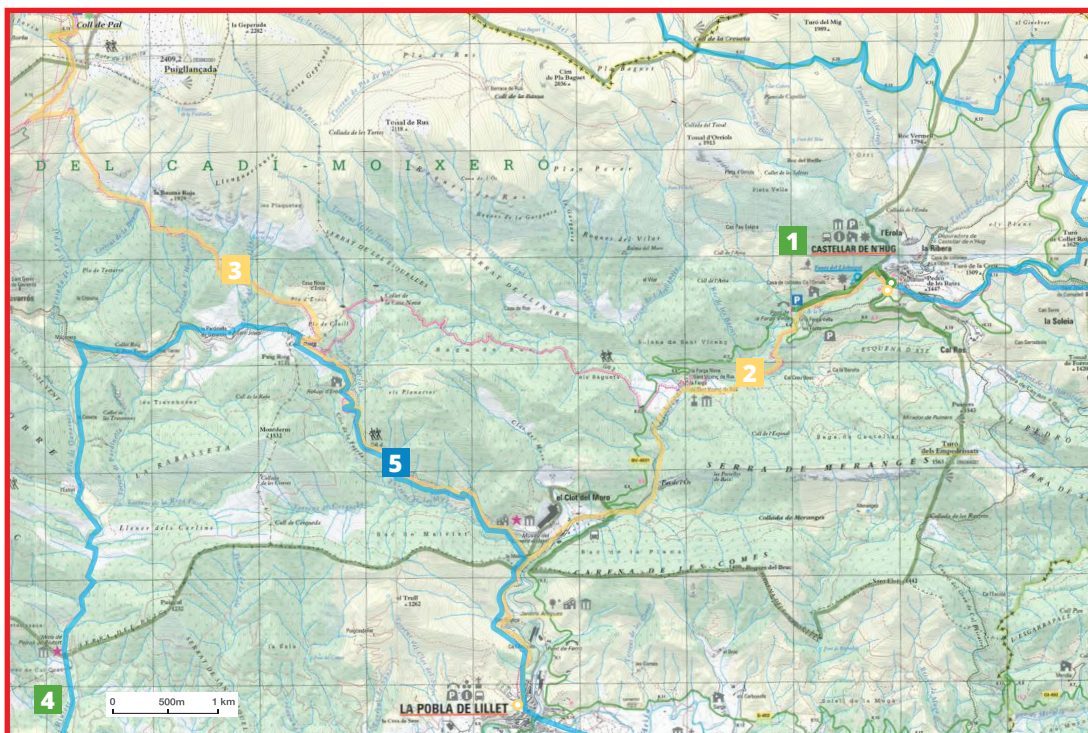
Coll de la Creueta i Pla d'Anyella.
Autor: Richard Martín Vidal



Mina de petroli de Riutort
Arxiu del Parc Natural del Cadí-Moixeró



Museu Fàbrica Asland de Clot del Moro.
Autor: Richard Martín Vidal



A tenir en compte

· La millor època per visitar les fonts del Llobregat és la primavera, ja que acostuma a ser l'estació amb més pluges i que coincideix amb el desgel de les muntanyes.

Els atractius principals

- **Les fonts del Llobregat**, bonica surgència d'aigua enmig de roques i vegetació de ribera.
- **El poble de Castellar de n'Hug**, els seus museus, botigues i establiments turístics.
- Per als amants dels espais oberts, **coll de la Creueta i pla d'Anyella**, prats dels quals a l'estiu es fa ús ramader (pastures per al bestiar) i on a l'hivern es practiquen diferents activitats de neu.
- **Possibilitat d'observar marmotes, voltors, isards i altra flora i fauna d'alta muntanya.**
- **El Tren del Ciment**, una manera diferent d'apropar-se als **Jardins Artigas** i el **Museu del Ciment** (Antiga Fàbrica Asland de Clot del Moro), tot seguint el riu Llobregat.
- **El romànic de les esglésies de Sant Vicenç de Rus i Sant Joan de Cornudell.**

Serveis per la visita

Trobareu informació detallada al web del Parc Natural sobre el programa d'activitats del Parc, xarxa de senders, infraestructures (àrees recreatives, miradors, centres d'interpretació, ...) i productors locals i ecològics:
<http://parcsnaturals.gencat.cat/cadi>

Opcions de la visita

Dificultat: ● baixa, ● moderada, ● alta

A peu

1 Les Fonts del Llobregat

Inici/final: Hostal les Fonts / Castellar de n'Hug
 Recorregut: 700 m
 Durada: 15'
 Desnivell: 110 m

2 Pas de l'Ós

Inici/Final: Castellar de n'Hug / La Poble de Lillet
 Final: La Poble de Lillet
 Recorregut: 13,4 km
 Durada: 3 h 30'
 Desnivell: 500 m acumulat

3 La Poble - Alp (GR 4)

Inici/Final: la Poble de Lillet / Alp
 Recorregut: 27,6 k
 Durada: 8 h 21'
 Desnivell: 2.197 m acumulats

4 Guardiola de Berguedà - Riu-tort

Inici/Final: Guardiola de Berguedà / Mina de Petrolí de Riu-tort
 Recorregut: 12 km
 Durada: 3 h 20'
 Desnivell: 600 m

En BTT i cicloturisme

5 ● Ruta de l'Ermità

Recorregut: 168 km
 Durada: 5 etapes (varis dies)
 Desnivell: 5.821 m

En vehicle

- Abans d'arribar a Castellar de n'Hug trobem l'**església romànica de Sant Vicenç de Rus**, s. XI-XII; una de les característiques d'aquesta església són les pintures murals romàniques.
- També podeu visitar **Sant Joan de Cornudell**. Per la carretera de Castellar de n'Hug direcció a la Molina, al km 13,2 es troba un trencant a mà dreta que hi porta.

Equipaments

Oficines d'informació de:
 - Guardiola de Berguedà
 - La Poble de Lillet
 - Castellar de n'Hug
 Mirador de Puiners (Castellar de n'Hug)

A més a més...

- **Visita a la Mina de petroli de Riu-tort**, situada dins el Parc Natural del Cadi-Moixeró, una de les poques mines subterrànies de petroli que hi ha al món.
- **Tren del Ciment** (Producte turístic Llobregat amunt, Llobregat...)
- **Visita als Jardins Artigas**, dissenyats per Antoni Gaudí, on natura i arquitectura formen un conjunt harmònic.
- **Museu del Ciment - Fàbrica Asland** de Clot del Moro.
- **Museu del Pastor**, a Castellar de n'Hug.



ALLOTJAMENTS



AGENDA D'ACTIVITATS

FemParc
 Desenvolupament Sostenible dels
 Parcs Naturals de Catalunya
www.femparc.cat